

初中教案(2016-17 年度下學期) 李老師

人物描寫和簡單個人寫作

教學範疇：

- (1) 中學 (第二階, 閱讀和寫作訓練)
- (2) 中國語文課程第二語言學習架構：

NLR(2.1)2	能理解閱讀材料的內容
NLW(2.1)2	能根據需要確定內容, 內容大致完整
NLS(2.1)1	能就熟悉的主題, 簡單描述熟悉的事物; 簡單說出自己的感受或想法

基本資料：

任教教師：李老師	學生人數：15 人	教室：105 室
學校：新界區中學	日期：2017 年 2 月 25 日	教節：一節(星期六)
學生對象：中一、中二、中三級	時間：180 分鐘 (9:30am-12:30pm)	課題：外貌、形容詞、量詞

教學目的：引用 Reading to Learning 教學法教授描寫文-人物描寫和簡單個人寫作。

教學目標

1. 學生能認讀「五官」名稱。NLR(1.1)1

2.學生能朗讀課文，記得字詞讀音。NLS(1.1)1

3.學生能明白描寫文文步格式。NLR(2.1)2

4.學生能認識反義詞。NLR(2.1)2

5.學生能理解不同形容詞、量詞的意思和用法。NLR(3.1)2

6.學生能寫作短句，描述外貌。NLW(2.1)2

已有知識：

(1) 學生已初步掌握看圖作文。

(2) 學生已掌握小量詞彙及文步架構。

教學步驟：

第1節(星期六)

過程	學習目標	學習重點	教師活動	學生活動	學習材料	評估方法
引入	(1)	五官	提問學生： 五官名稱，可用英文	學生回應老師提問	工作紙	提問 五官練習工作紙
發展一	(2、3)	朗讀課文	著學生跟著老師朗讀課文	學生朗讀課文	工作紙	朗讀
發展二	(2、3)	填充、閱讀理解	著學生完成填充、閱讀理解練習	學生認識字詞	工作紙	填充練習工作紙 閱讀理解練習工作紙
發展三	(2、3、4)	描述以下的卡通人物(外貌和形容詞)	著學生完成描述練習	學生完成練習	工作紙	描寫文練習工作紙
發展四	(2、3、4)	反義詞練習	著學生完成填充練習	學生完成練習		填充練習工作紙
發展五	(2、3、4、5)	摺紙活動，並描述創作的 外貌。	著學生先摺出臉譜，並畫上五官，然後描述作品。	學生完成摺紙，並描述作品	工作紙、 手工紙	繪畫練習工作紙
發展六	(6)	語文練習	老師指導完成練習	學生句子仿作	工作紙	句子寫作練習工作紙
發展七	(1)	抄寫	著學生抄寫鞏固所學	學生抄寫	工作紙	寫作練習工作紙
總結		鞏固已學內容。	總結所學，提問課堂重點	回答。		提問

教學成效：

(1) 課堂成果：

- a. 學生能運用所學的形容詞來描述五官。
- b. 學生能認識五官名詞，並朗讀範文。
- c. 學生能利用已學範文，寫作五官句子。


(2) 課堂評估：課文用字較淺，學生朗讀就比較暢順。運用摺紙教學，能提升學生興趣。

(3) 學生作品：臉貌繪畫和寫作練習

第六堂——臉貌 (Face) 姓名：_____ 日期：_____

一、填充

眼睛	耳朵	眉毛	鼻子	頭髮	臉	嘴巴
----	----	----	----	----	---	----



配對字母	A	B	C	D	E	F	G
名稱							

二、朗讀課文，並圈出量詞(count word)和形容詞(Adjective)



我叫沙莉娜，今年十五歲，身高一點六米，體

重五十五公斤



，長得胖胖的



。我

有一雙明亮的眼睛



，高高的鼻子



小小的嘴巴



，頭髮長長又烏黑，梳了一條馬

尾巴



。我長得像媽媽，臉型像鵝蛋



笑容十分燦爛

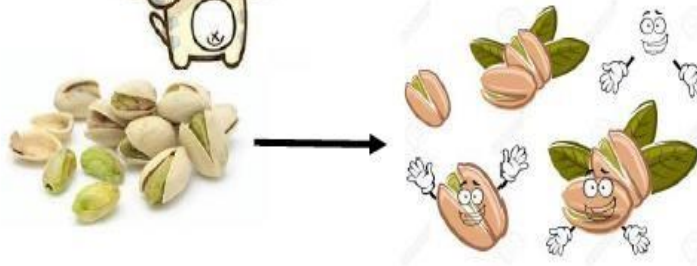


，很可愛



，是全家人

的開心果。



我們飼養了一隻小狗，白白胖胖像棉花糖



頑皮時像小猴



，我和妹妹最愛與牠玩耍。

1. 這個女孩子叫_____。

2. 她的體重_____公斤。

3. 她的年齡是_____。

4. 她的鼻子怎麼樣？

5. 她的頭髮怎麼樣？

6. 她的梳了一個怎樣的髮型？

7. 他們飼養了一隻_____。

8. 小狗的身型是怎樣的？又像甚麼？

9. 沙莉娜和妹妹最愛和牠做甚麼？

三、描述以下的卡通人物 Woody (胡迪)



	A	B	C	D	E	F
外貌						
形容詞						

四、填充：外貌和形容詞

A. 眼睛 → 大大的眼睛

B. _____ → _____

C. _____ → _____

D. _____ → _____

E. _____ → _____

F. _____ → _____

五、反義詞 Antonym 練習。

三眼仔(ALIEN)是個英俊的(handsome)外星人(ALIEN)。

反義詞 Antonym

正方
Square

橢圓
Oval-shaped

<p>tall short</p>	<p>thin fat</p>		<p>LONG SHORT</p>
<p>高</p>	<p>肥胖</p>	<p>圓</p>	<p>長</p>
<p>tall short</p>	<p>thin fat</p>		<p>LONG SHORT</p>

三眼仔(ALIEN)是個英俊的(handsome)外星人。請描述(describe)他的外貌。



• 他個子_____ [高(Tall) / 矮(Short)]，很_____ [肥胖(Fat) / 瘦(Slim)]。

• 他有一張_____ 臉 [橢圓(Oval-shaped) / 正方(Square)]。

• 他的眼睛又_____ [圓(Round) / 扁(Flat)]，又_____ [大(Big) / 小(Small)]。

• 他的耳朵是_____ [長長的(Long) / 短短的(Short)]
和_____ [圓圓的(Round) / 尖尖的(Sharp)]

• 他的頭頂上有一條_____。 [頭髮(Hair) / 觸角
(A feeler)]



摺紙活動：用以上的句子，描述你設計吸血鬼的面貌。

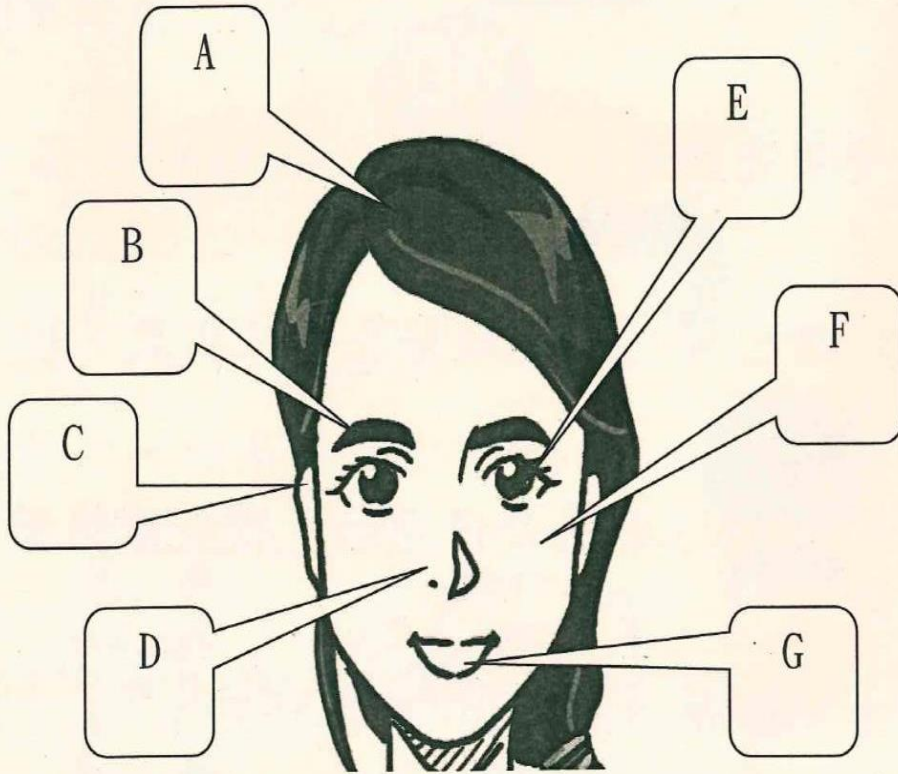


貼上作品

他有一張

一、填充

眼睛	耳朵	眉毛	鼻子	頭髮	臉	嘴巴
----	----	----	----	----	---	----

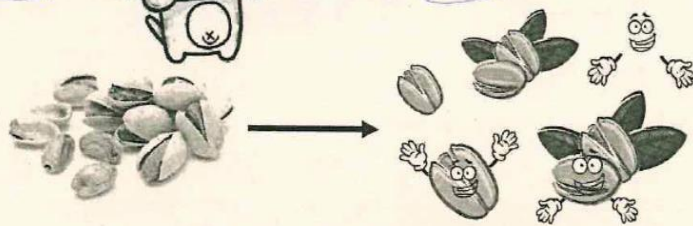



配對字母	A	B	C	D	E	F	G
名稱	頭髮	眉毛	耳朵	鼻子	眼睛	臉	嘴巴


Handwritten corrections and marks: A checkmark under '頭髮', a checkmark under '眉毛', a checkmark under '耳朵', a checkmark under '鼻子', a checkmark under '眼睛', a checkmark under '臉', a checkmark under '嘴巴', and a circled '鼻子' with a checkmark below it.

二、朗讀課文，並圈出量詞(count word)和形容詞(Adjective)

我叫沙莉娜，今年十五歲，身高一點六米，體重五十五公斤，長得胖胖的。我有一雙明亮的眼睛，高高的鼻子，小小的嘴巴，頭髮長長又烏黑，梳了一條馬尾巴。我長得像媽媽，臉型像鵝蛋，笑容十分燦爛，很可愛，是全家人的開心果。我們飼養了一隻小狗，白白胖胖像棉花糖，頑皮時像小猴，我和妹妹最愛與牠玩耍。



三、描述以下的卡通人物 Woody (胡迪)



	A	B	C	D	E	F
外貌	眼睛	眉毛	鼻子	頭髮	臉 耳朵	嘴巴
形容詞	大大的	長長的	高高的	小小的	大大的	短短

四、填充：外貌和形容詞

A. 眼睛 → 大大的眼睛

B. 眉毛 → 長長的眉毛

C. 鼻子 → 高高的鼻子

D. 頭髮 → 小小的頭髮

E. 臉 耳朵 → 大大的臉 耳朵

F. 嘴巴 → 短短短短的嘴巴

五、反義詞 Antonym 練習。

三眼仔(ALIEN)是個英俊的(handsome)外星人(ALIEN)。

反義詞 Antonym

正方
Square

橢圓
Oval-shaped

高	肥胖	圓	長
矮	瘦	長方	短

三眼仔(ALIEN)是個英俊的(handsome)外星人。請描述(describe)他的外貌。



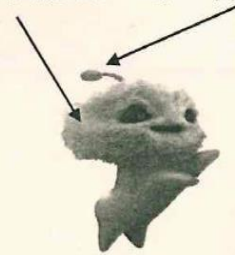
• 他個子 矮矮 [高(Tall) / 矮(Short)]，很 肥胖 [肥胖(Fat) / 瘦(Slim)]。

• 他有一張 橢圓 臉 [橢圓(Oval-shaped) / 正方(Square)]。

• 他的眼睛又 圓 [圓(Round) / 扁(Flat)]，又 大 [大(Big) / 小(Small)]。

• 他的耳朵是 短短 [長長的(Long) / 短短的(Short)]
和 尖尖的 [圓圓的(Round) / 尖尖的(Sharp)]

• 他的頭頂上有一條 觸角 [頭髮(Hair) / 觸角
(A feeler)]



摺紙活動：用以上的句子，描述你設計吸血鬼的面貌。



他有一張正方的臉，他有一雙大大的眼睛和明亮，他有一
一個小小的鼻子。他有一張小小的嘴巴。他有白白的牙。

dazzling ^{o/196}	A nose ^{7 98296 64}	A mouth ^{715 2021 21}
<p>燦</p> <p>灠</p> <p>鼻</p> <p>子</p> <p>嘴</p> <p>巴</p>	<p>灠灠灠灠</p> <p>灠灠灠灠</p> <p>鼻鼻鼻鼻鼻鼻鼻鼻鼻鼻</p> <p>子子</p> <p>嘴嘴嘴嘴嘴嘴嘴嘴嘴嘴</p> <p>巴巴</p>	
<p>燦</p> <p>灠</p> <p>鼻</p> <p>子</p> <p>嘴</p> <p>巴</p>	<p>灠灠灠灠</p> <p>灠灠灠灠</p> <p>鼻鼻鼻鼻鼻鼻鼻鼻鼻鼻</p> <p>子子</p> <p>嘴嘴嘴嘴嘴嘴嘴嘴嘴嘴</p> <p>巴巴</p>	
<p>灠</p> <p>灠</p> <p>鼻</p> <p>子</p> <p>嘴</p> <p>巴</p>	<p>灠灠灠灠</p> <p>灠灠灠灠</p> <p>鼻鼻鼻鼻鼻鼻鼻鼻鼻鼻</p> <p>子子</p> <p>嘴嘴嘴嘴嘴嘴嘴嘴嘴嘴</p> <p>巴巴</p>	
<p>灠</p> <p>灠</p> <p>鼻</p> <p>子</p> <p>嘴</p> <p>巴</p>	<p>灠灠灠灠</p> <p>灠灠灠灠</p> <p>鼻鼻鼻鼻鼻鼻鼻鼻鼻鼻</p> <p>子子</p> <p>嘴嘴嘴嘴嘴嘴嘴嘴嘴嘴</p> <p>巴巴</p>	

