

姓名: _____

班別: _____

日期: _____

本工作紙引用自：香港大學教育學院中文教育研究中心岑紹基、祁永華、林鄧碧霞等編著：《新版中文八達通》第三冊單元九第二課〈世界美食〉，2017年。香港：香港大學教育學院中文教育研究中心出版。

世界美食

World Gourmet Foods

一 熱身活動

Warm-up activities

1 考考你

Quiz

A. 日本



B. 尼泊爾



C. 英國



D. 印度



E. 中國



F. 美國



G. 菲律賓



H. 義大利



I. 韓國



示例：



炸香蕉


G



小籠包



薄餅



壽司



烤肋骨



炸魚和薯條



咖喱



手抓飯




泡菜

節日食物 Festive Foods

一 熱身活動 Warm-up activities

1 配對 Matching

示例：




農曆新年
Chinese
New Year

復活節
Easter

中秋節
Mid-Autumn
Festival

端午節
Dragon Boat
Festival

聖誕節
Christmas



香港的節日特別多，
你認識以下的應節食
品嗎？



瑪莉亞



2

他們怎樣描述下列美食呢？（可有多個答案）

How do they describe these food?

(May have more than one answer)

很想嚐嚐？先聽聽我的朋友怎樣描述這些美食。



古可兒

- | | |
|-----------------------|--------------------------|
| A. 新鮮 fresh | E. 鮮嫩多汁 tender and juicy |
| B. 香脆 crunchy | F. 辛辣 spicy hot |
| C. 香濃 rich in flavour | G. 香噴噴 Sweet-smelling |
| D. 美味 delicious | |

示例：




炸香蕉

C. 香脆



小籠包



壽司



咖喱



手抓飯



泡菜



3

可以介紹你家鄉的應節食物嗎？
Introduce one festive food from
your hometown

你的家鄉也有「應節食物」嗎？請舉一個例子。



瑪莉亞

家鄉： _____

節日： _____

應節食物： _____

Photo of the festive food

特色： _____

味道： _____

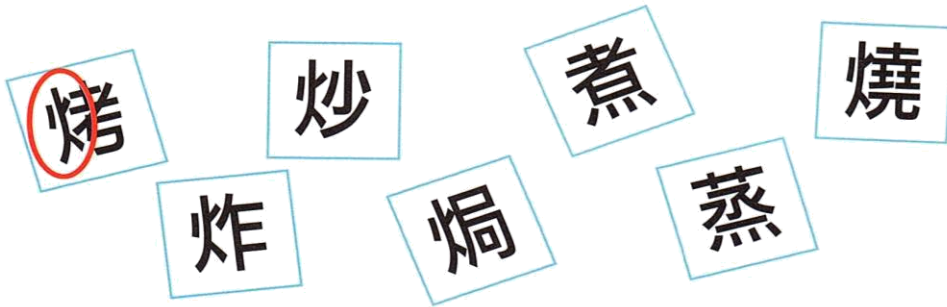
評語： _____

二 認識部首：火
Radical: fire

火 火 灬

1 圈出部首 Circle the radical : 火、灬

示例：

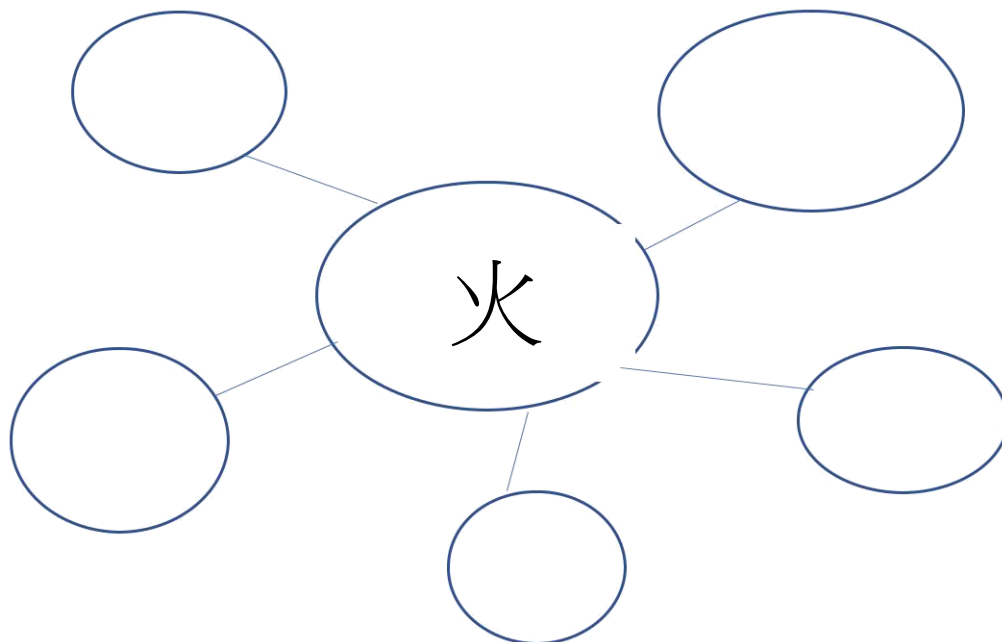


2 配詞
Collocation

示例：蒸 + 餃 = 蒸餃

- | | |
|-----------------------|-----------------------|
| (1) 烤 + _____ = _____ | (2) 炸 + _____ = _____ |
| (3) 炒 + _____ = _____ | (4) 燒 + _____ = _____ |
| (5) 焗 + _____ = _____ | (6) 煮 + _____ = _____ |
| (7) 蒸 + _____ = _____ | |

3. 腦圖



食物的製作

1. 名稱: 薑汁撞奶
2. 材料: 薑汁一湯匙、鮮奶一碗、砂糖
3. 工具: 鍋子、碗、溫度計

製作方法：




1 把薑汁倒進碗裏



2 把鮮奶倒進鍋裏，在鮮奶中加入適量的砂糖



3 用慢火煮鮮奶，等到鮮奶開始冒煙時，把火關掉



4 攪拌已加熱的牛奶，使溫度降至80°C左右



5 快速地把鮮奶倒進薑汁的碗裏



6 等待3分鐘，就可以吃到美味的薑汁撞奶了

1

填充
Fill in the blanks

然後 首先 最後 接著

_____ 把薑汁倒進碗裏，把鮮奶倒進鍋子裏；
_____ 用慢火加熱，等到鮮奶開始冒煙時，把火關掉；
_____ 攪拌已加熱的鮮奶；_____ 把鮮奶倒進盛薑汁的碗裏，等待3分鐘，就可以吃到薑汁撞奶了！

美味食譜

初小用

Yummy recipes

班上同學計劃一起寫一本美味食譜，請參考「薑汁撞奶」的寫法，介紹一道你的拿手好菜。

名稱：_____

材料：_____

工具：_____

製作方法：

食物圖片 →



首先把雞隻切成小塊，_____在雞塊上放上

_____，醃二小時。

_____用小鍋煮薯仔、洋蔥，再加入咖喱粉，攪拌成漿；

_____把雞塊倒入鍋裏，等待_____分鐘，就可以到_____了。

